

2022-9.066.934-9

 <p><b>CIDADE DE SÃO PAULO</b> SAÚDE</p>	<b>Secretaria Municipal da Saúde de São Paulo</b> Coordenadoria de Parcerias e Contratação de Serviços de Saúde - CPCSS Coordenadoria Regional Sudeste		
	<b>R015 - 2015 - Rede Assistencial da Supervisão Técnica de Saúde Vila Prudente/Sapopemba - SPDM</b>		
Trimestre de Avaliação:	<b>3º Trimestre</b>	Ano	<b>2021</b>

**REUNIÃO ORDINÁRIA DA COMISSÃO TÉCNICA DE ACOMPANHAMENTO DO CONTRATO:**  
**R015 - 2015 - Rede Assistencial da Supervisão Técnica de Saúde Vila Prudente/Sapopemba - SPDM**

**Coordenadoria:** Coordenadoria Regional Sudeste

**Supervisão:** STS Vila Prudente/ Sapopemba

**OSS:** Associação Paulista para o Desenvolvimento da Medicina- SPDM

**Local:** Sala de Reuniões - CPCSS / SMS.G  
**Data:** 30/05/2022, segunda-feira, 09:00h

**Pauta:** Avaliação dos Indicadores: Equipe mínima, Produção e Qualidade da Execução Contratual do 3º Trimestre de 2021.

**Base de dados:** Processo SEI - 6018.2021/0001634-4  
 WebSAASS - Demonstrativo de apontamentos técnicos (7.02) - Extraído do dia 08/06/2022

**INFORMES GERAIS:**

A avaliação do 3º trimestre de 2021 ocorreu fora do cronograma, considerando que em 30 de janeiro de 2020 a Organização Mundial da Saúde - OMS declarou que o surto da doença causada pelo novo Coronavírus constitui uma emergência de saúde pública de importância internacional, o mais alto nível de alerta da OMS, e as legislações conforme segue:

**PORTARIA nº 188, de 03 de Fevereiro de 2020** - Declara Emergência em Saúde Pública de importância Nacional (ESPIN) em decorrência da Infecção Humana pelo novo Coronavírus (2019-nCoV).

**DECRETO Nº 59.283 de 16 de Março de 2020** - Declara situação de emergência no Município de São Paulo e define outras medidas para o enfrentamento da pandemia decorrente do coronavírus.

**PORTARIA Nº 243/ 2020 - SMS.G de 24 de Março de 2020** - Autoriza, de forma transitória e excepcional, através de contratos de caráter temporário e durante o período de emergência, a contratação pelas organizações sociais de profissionais de saúde para apoio ao aumento da capacidade e número de leitos hospitalares e de UTI.

**PORTARIA SMS Nº 240/ 2020 - SMS.G de 03 de Junho de 2020** - Especifica, de forma transitória e excepcional, os critérios de avaliação dos Contratos de Gestão durante a situação de emergência do Município de São Paulo para enfrentamento da pandemia decorrente da COVID-19.

**PORTARIA Nº 340/2020-SMS.G de 04 de Setembro de 2020** - Regulamenta a prática da TELEMEDICINA no âmbito da Secretaria Municipal de Saúde, em cumprimento ao Parágrafo Único, Artigo 11, do Decreto Municipal nº 59.396, de 05 de maio de 2020 e a prática da TELEASSISTÊNCIA.

**PORTARIA Nº 492/ 2020-SMS.G de 4 de Dezembro de 2020** - Autoriza, excepcionalmente, a contratação de testes PCR RT Covid nos Contratos de Gestão (sendo que o art. 1º foi retificado pela Portaria SMS Nº 493 de 8 de Dezembro de 2020) (Publicação prorrogada em 28/12/2020 e 29/01/2021)

**PORTARIA Nº 500/ 2020-SMS.G de 11 de Dezembro de 2020** - Retifica os itens 5 e 6 da Portaria nº 240/2020-SMS.G, que especifica de forma transitória e excepcional, os critérios de avaliação dos Contratos de Gestão durante a situação de emergência do Município de São Paulo para enfrentamento da pandemia decorrente da COVID-19.

**PORTARIA Nº 116/ 2021-SMS.G de 5 de Março de 2021** - Dispõe sobre a não incidência de descontos às entidades parceiras empenhadas na organização e aplicação de imunização contra a COVID-19 e suas atividades correlatas e dá outras providências.

**PORTARIA Nº 139/ 2021-SMS.G de 23 de Março de 2021** - Autoriza a utilização das estruturas dos Hospitais Dia para atendimento pós COVID de pacientes que necessitem da continuidade de cuidados hospitalares para internação de média complexidade na especialidade de Clínica Médica, observados adequadamente os critérios clínicos, de infraestrutura, transporte e suporte aos pacientes.

**LEI Nº 17.565/ 2021-SMS.G de 08 de Junho de 2021** - Institui o Programa Visita Virtual aos pacientes internados em decorrência do novo coronavírus.

**LEI Nº 17.567/ 2021-SMS.G de 08 de Junho de 2021** - Dispõe sobre o acompanhamento de pacientes recuperados da Covid-19 pelo Poder Público, e dá outras providências.

**PORTARIA Nº 286/ 2021-SMS.G de 23 de Junho de 2021** - Estabelece critérios para a retomada gradual do agendamento de consultas presenciais, exames e procedimentos na Rede de Atenção Básica e Especializada a partir de 24 de junho de 2021 e revoga a Portaria nº 141, de 25 de março de 2021.

**PORTARIA Nº 333/ 2021-SMS.G de 16 de Julho de 2021** - Estabelece critérios para a retomada do agendamento pleno de consultas, exames, procedimentos e cirurgias na Rede de Atenção Especializada (Hospitais – Dia (HD), ambulatoriais de especialidade(AE e AMA –E) a partir de 14 de julho de 2021 e revoga a Portaria nº 189, de 27 de abril de 2021.

**PORTARIA Nº 344/ 2021-SMS.G de 29 de Julho de 2021** - Dispõe sobre as providências a serem tomadas pela unidade vacinadora durante a campanha de vacinação contra a COVID-19 no Município de São Paulo, caso haja recusa do cidadão em ser vacinado, por motivo de preferência por marca/fabricante do imunizante.

**ORDEM INTERNA Nº 001/2020-SMS/CMS de 18 de Agosto de 2021** - Estabelece sobre o funcionamento do Conselho Municipal de Saúde e Conselhos Gestores o retorno das reuniões e eleições de forma híbrida, sendo opcional a participação remota ou presencial.


**TERMO ADITIVO PUBLICADO NO PERÍODO DE AVALIAÇÃO:**

**TA nº 46/2021** - Aprovação de novo Plano de Trabalho e Plano Orçamentário para o período de 01/07/2021 à 30/09/2021 e contratação mensal de 7.048 exames para o diagnóstico do coronavírus 2019 (SARS-COV-2), tipo PCR-RT, envolvendo insumos de coleta, acondicionamento, logística das amostras e emissão de laudo.

**TA nº 47/2021** - Prorrogação do Contrato de Gestão por 48 meses, conforme Decreto nº58.376/18, a partir de 31/07/2021.

**TA nº 48/2021** - Inclusão do valor de R\$936.681,89, para extensão do horário de funcionamento, para realização de serviços ambulatoriais de consultas, exames pequenas cirurgias de baixo risco, conforme Projeto avança Saúde - Cirurgias e Exames, na Unidade Hospital Dia Vila Prudente, nos meses de agosto e setembro de 2021.

Passou-se a apresentação dos resultados sintetizados de produção por linha assistencial, no trimestre, assim como a demonstração dos apontamentos da manutenção das equipes mínimas de todo o período:




R015 - 2015 - Rede Assistencial da Supervisão Técnica de Saúde Vila Prudente/Sapopemba - SPDM	Produção Trimestral WEBSAASS												Trava 100%
	Julho			Agosto			Setembro			TOTAL TRIMESTRE			Total %
	REAL	PREV	%	REAL	PREV	%	REAL	PREV	%	Total REAL	Total PREV	Total %	
<b>ATENÇÃO DOMICILIAR - EMAD/EMAP</b>													
Nº PACIENTES ATIVOS EM ATENDIMENTO DOMICILIAR EMAD	170	120	141,67%	181	120	150,83%	159	120	132,50%	510	360	141,67%	100,00%
<b>TOTAL</b>	<b>170</b>	<b>120</b>	<b>141,67%</b>	<b>181</b>	<b>120</b>	<b>150,83%</b>	<b>159</b>	<b>120</b>	<b>132,50%</b>	<b>510</b>	<b>360</b>	<b>141,67%</b>	<b>100,00%</b>

DÉFICIT EQUIPE MÍNIMA	ATENÇÃO DOMICILIAR - EMAD/EMAP			
PROFISSIONAL	Julho	Agosto	Setembro	TOTAL TRIMESTRE
TOTAL DO MÊS	0	0	0	
<b>TOTAL</b>	<b>3º Trimestre</b>			<b>0</b>

**COMENTÁRIOS E JUSTIFICATIVAS:**

A linha de serviço atingiu 100% da meta de produção. Não há indicação de desconto de produção e não houve déficit de equipe mínima no período.





ANO: 2021

3º Trimestre

Secretaria Municipal da Saúde de São Paulo  
Coordenadoria de Parcerias e Contratação de Serviços de Saúde - CPSS  
Coordenadoria Regional Sudeste

R015 - 2015 - Rede Assistencial da Supervisão Técnica de Saúde Vila Prudente/Sapopemba - SPDM

R015 - 2015 - Rede Assistencial da Supervisão Técnica de Saúde Vila Prudente/Sapopemba - SPDM	Produção Trimestral WEBSASS						TOTAL TRIMESTRE			Base de Cálculo Déficit de Equipe (Equipe Mínima)- TOTAL TRIMESTRE				Cálculo desconto Eq. Mínima - Trava					
	Julho		Agosto		Setembro		Total REAL	Total PREV	Total %	Déficit Profissional OSS	Média de Produção Profissional	Total de Produção	Déficit Profissional PM2	Média de Produção Profissional	Total de Produção	Total REAL	Total PREV	Total %	
	REAL	PREV	%	REAL	PREV	%													
ESF - ESTRATÉGIA SAÚDE DA FAMÍLIA																			
Nº VISITAS DOMICILIAR AGENTE COMUNITÁRIO DE SAÚDE ESF	18648	35000	53,28%	20625	35000	58,93%	19468	35000	55,62%	58741	105000	55,94%	11	200	2200	0	58741	102800	57,14%
Nº ATENDIMENTOS INDIVIDUAIS ODONTO CLÍNICA BÁSICA	136	336	58,33%	311	336	92,56%	183	336	54,46%	690	1008	68,45%		0	0	1	690	928	74,35%
Nº ATENDIMENTOS INDIVIDUAIS ODONTO ESF	1515	2688	56,36%	1798	2688	66,69%	1459	2688	54,28%	4772	8064	59,18%	4	416	1664	0	4772	8064	59,18%
Nº CONSULTA MÉDICA ESF	7937	12730	62,35%	9461	12730	74,32%	8553	12730	67,19%	25951	38190	67,95%	2	100	200	0	25951	36526	71,05%
Nº CONSULTA MÉDICA PSQUIATRIA	254	400	63,50%	233	400	58,25%	265	400	66,25%	752	1200	62,67%				0	752	1000	75,20%
Nº CONSULTAS ENFERMEIRO ESF	3063	4836	63,34%	3093	4836	63,96%	3211	4836	66,40%	9367	14508	64,56%				0	9367	14508	64,56%
Nº PROCEDIMENTOS INDIVIDUAIS DA EQUIPE ODONTO CLÍNICA BÁSICA	291	936	31,09%	391	936	41,77%	324	936	34,62%	1006	2808	35,83%			1	200	200	100%	
Nº PROCEDIMENTOS INDIVIDUAIS DA EQUIPE ODONTO ESF	2106	9408	22,39%	2453	9408	26,07%	2245	9408	23,86%	6804	28224	24,11%			0	6804	28224	24,11%	
<b>TOTAL</b>	<b>34010</b>	<b>66334</b>	<b>51,27%</b>	<b>38365</b>	<b>66334</b>	<b>57,84%</b>	<b>35708</b>	<b>66334</b>	<b>53,83%</b>	<b>108083</b>	<b>199002</b>	<b>54,31%</b>	<b>17,0</b>	<b>716</b>	<b>4064</b>	<b>2,0</b>	<b>280</b>	<b>280</b>	<b>100%</b>

TELEATENDIMENTOS	REALIZADA		
	Julho	Agosto	Setembro
CONSULTA MÉDICA	44	41	76
CONSULTA ENFERMEIRO ESF	458	349	404
ATENDIMENTOS INDIVIDUAIS ODONTO ESF	365	348	193
ATENDIMENTOS INDIVIDUAIS ODONTO CLÍNICA BÁSICA	68	109	14
CONSULTA PSQUIATRIA	1		2
FONTE SIGA / TOTAL	936	847	689
<b>TOTAL TRIMESTRE</b>		<b>2472</b>	

Secretaria Municipal da Saúde de São Paulo  
Coordenadoria de Parcerias e Contratação de Serviços de Saúde - CPSS  
Coordenadoria Regional Sudeste

R015 - 2015 - Rede Assistencial da Supervisão Técnica de Saúde Vila Prudente/Sapopemba - SPDM

ANO: 2021

3º Trimestre



ANO: 2021

3º Trimestre

Secretaria Municipal da Saúde de São Paulo  
Coordenadoria de Parcerias e Contratação de Serviços de Saúde - CPSS  
Coordenadoria Regional Sudeste

R015 - 2015 - Rede Assistencial da Supervisão Técnica de Saúde Vila Prudente/Sapopemba - SPDM

DEFICIT EQUIPE MINIMA PROFISSIONAL	ESF - ESTRATÉGIA SAÚDE DA FAMÍLIA						TOTAL TRIMESTRE			COMENTÁRIOS E JUSTIFICATIVAS:			
	Julho		Agosto		Setembro		Total REAL	Total PREV	Total %				
	REAL	PREV	%	REAL	PREV	%							
MÉDICO GENERALISTA / 40H	3	1	1	1	1	1	4	2					
MÉDICO PSQUIATRA / 20H	2	5	5	4	4	4	11	2					
AGENTE COMUNITÁRIO DE SAÚDE / 40H	5	7	7	5	5	5							
<b>TOTAL DO MÊS</b>													

A linha de serviço atingiu 55,52% da meta de produção. Não há indicação de desconto de produção e houve déficit de equipe mínima no período. Produção comprometida por férias, atestados e licenças, isolamento domiciliar, demissão e admissão. Os profissionais das unidades estão desenvolvendo ações relacionadas ao enfrentamento da pandemia. Todos os apontamentos, assim como dados de teleatendimentos estão pormenorizados nos relatórios P1 de cada mês enviados pelas STS.; O trimestre sofreu impacto da situação epidemiológica da atual pandemia de COVID 19 desde 18/03/2020.

*[Handwritten signature]*

*[Handwritten signature]*





**Secretaria Municipal da Saúde de São Paulo**  
 Coordenadoria de Parcerias e Contratação de Serviços de Saúde - CPCSS  
 Coordenadoria Regional Sudeste

**R015 - 2015 - Rede Assistencial da Supervisão Técnica de Saúde Vila Prudente/Sapopemba - SPDM**

Ano: **2021** **3º Trimestre**

R015 - 2015 - Rede Assistencial da Supervisão Técnica de Saúde Vila Prudente/Sapopemba - SPDM	Produção Trimestral WEBSAASS												Trava 100%
	Julho			Agosto			Setembro			TOTAL TRIMESTRE			Total %
	REAL	PREV	%	REAL	PREV	%	REAL	PREV	%	Total REAL	Total PREV	Total %	
PAI - PROGRAMA DE ACOMPANHANTE DE IDOSO													
Nº DE IDOSO EM ACOMPANHAMENTO	223	240	92,92%	234	240	97,50%	228	240	95,00%	685	720	95,14%	95,14%
<b>TOTAL</b>	<b>223</b>	<b>240</b>	<b>92,92%</b>	<b>234</b>	<b>240</b>	<b>97,50%</b>	<b>228</b>	<b>240</b>	<b>95,00%</b>	<b>685</b>	<b>720</b>	<b>95,14%</b>	<b>95,14%</b>

DÉFICIT EQUIPE MÍNIMA	PAI - PROGRAMA DE ACOMPANHANTE DE IDOSO			
PROFISSIONAL	Julho	Agosto	Setembro	TOTAL TRIMESTRE
ACOMPANHANTE DE IDOSO / 40H	1	1	1	3
<b>TOTAL DO MÊS</b>	<b>1</b>	<b>1</b>	<b>1</b>	
<b>TOTAL</b>	<b>3º Trimestre</b>			<b>3</b>

**COMENTÁRIOS E JUSTIFICATIVAS:**

A linha de serviço atingiu 95,14% da produção. Não há indicação de desconto de produção. Houve déficit de equipe mínima no período.



RO15 - 2015 - Rede Assistencial da Supervisão Técnica de Saúde Vila Prudente/Sapopemba - SPDM	Produção Trimestral WEBSASS												Base de Cálculo Déficit de Equipe (Equipe Mínima) - TOTAL						Cálculo desconto Eq. Mínima - Trava				
	Julho			Agosto			Setembro			TOTAL TRIMESTRE			TRIMESTRE			Meta Prevista							
	REAL	PREV	%	REAL	PREV	%	REAL	PREV	%	Total REAL	Total PREV	Total %	Déficit Profissional OSS	Média de Produção profissional	Total de Produção	Déficit Profissional EMSP	Média de Produção profissional	Total de Produção	Total REAL	Total PREV	Total %	Total %	
UBS MISTA	238	4800	4,96%	888	4800	18,50%	1396	7800	17,90%	2522	17400	14,49%	15	200	3000	0	799	14400	2522	14400	17,51%	17,51%	
Nº VISITA DOMICILIAR AGENTE COMUNITARIO DE SAUDE ESF	220	272	80,88%	169	272	62,13%	360	560	64,29%	749	1104	67,84%	0	0	0	0	749	1104	749	1104	67,84%	67,84%	
Nº ATENDIMENTO INDIVIDUAL ODONTO C. BASICA	128	216	59,26%	111	216	51,39%	92	216	42,59%	331	648	51,08%	2	263	526	0	1447	2630	648	51,08%	51,08%	51,08%	
Nº ATENDIMENTO INDIVIDUAL ODONTO ESF	272	789	34,47%	339	789	42,97%	836	1578	52,98%	1447	3156	45,85%	2	263	526	0	1447	2630	1447	2630	55,02%	55,02%	
Nº CONSULTA CLINICA GERAL	78	624	12,50%	80	624	12,82%	213	1092	19,51%	371	2340	15,85%	1	263	263	0	371	2340	371	2340	15,85%	15,85%	
Nº CONSULTA ENFERMEIRO ESF	129	526	24,52%	160	526	30,42%	294	1052	27,95%	583	2104	27,71%	2	416	832	0	4072	5159	1052	5159	55,42%	55,42%	
Nº CONSULTA MEDICA ESF	178	1664	65,56%	1220	1664	73,32%	1761	2663	66,13%	4072	5991	67,97%	2	416	832	0	4072	5159	4072	5159	78,93%	78,93%	
Nº CONSULTA MEDICA GENERALISTA (PMMI)	396	333	53,45%	268	333	80,48%	578	333	17,12%	503	999	67,97%	1	263	263	0	1340	2630	503	999	50,95%	50,95%	
Nº CONSULTA MEDICA ESPECIALISTA (PMMI)	396	789	50,19%	366	789	46,39%	578	1315	43,95%	1340	2893	46,32%	1	263	263	0	1340	2630	1340	2630	50,95%	50,95%	
Nº CONSULTA PSICQUIATRA	133	872	15,25%	153	872	17,55%	410	1880	21,81%	696	3624	19,21%	1	100	100	0	696	3624	696	3624	19,21%	19,21%	
Nº PROCEDIMENTO INDIVIDUAL DA EQUIPE ODONTO C. BASICA	136	756	17,99%	126	756	16,67%	149	756	19,71%	411	2268	18,12%	0	0	0	0	411	2268	411	2268	18,12%	18,12%	
Nº PROCEDIMENTO INDIVIDUAL DA EQUIPE ODONTO ESF	2999	11641	25,76%	3880	11641	33,33%	6146	19345	31,77%	13025	42627	30,56%	22,0	1505	4984	3,0	263	789	13025	36884	35,34%	35,34%	
TOTAL																							

TELEATENDIMENTOS	REALIZADA		
	Julho	Agosto	Setembro
CONSULTA CLINICA GERAL	7	84	205
ATENDIMENTOS INDIVIDUAIS ODONTO ESF	66	62	34
ATENDIMENTOS INDIVIDUAIS ODONTO CLINICA BASICA	178	112	172
CONSULTA PSICQUIATRA	175	95	76
FONTE SIGA / TOTAL	426	353	487
TOTAL TRIMESTRE		1266	

**CIDADE DE SAO PAULO SAUDE**

Ano: 2021

Secretaria Municipal da Saúde de São Paulo  
Coordenadoria de Parcerias e Contratação de Serviços de Saúde - CPSS  
Coordenadoria Regional Sudeste

RO15 - 2015 - Rede Assistencial da Supervisão Técnica de Saúde Vila Prudente/Sapopemba - SPDM  
3º Trimestre

DEFICIT EQUIPE MINIMA	UBS MISTA			TOTAL TRIMESTRE
	Julho	Agosto	Setembro	
PROFISSIONAL	2	1	1	4
MEDICO CLINICO / ZOH				
MEDICO PSICQUIATRA / ZOH				
MEDICO GENERALISTA / ZOH				
AGENTE COMUNITARIO DE SAUDE / AQH	15	15	15	45
TOTAL DO MÊS	17	18	20	
TOTAL	3º Trimestre			55

**COMENTÁRIOS E JUSTIFICATIVAS:**

A linha de serviço atingiu 35,34% da meta de produção. Não há indicação de desconto de produção e houve déficit de equipe mínima no período.  
Produção comprometida por férias, atestados e demissões e admissões.  
Os profissionais das unidades estão desenvolvendo ações relacionadas ao enfrentamento da pandemia.  
Todos os apontamentos, assim como dados de teleatendimentos estão pormenorizados nos relatórios PI de cada mês enviados pelas SUs.  
O trimestre sofreu impacto da situação epidemiológica da atual pandemia da COVID 19 desde 18/03/2020.  
A UBS Vila Alpina foi inserida no CG em maio de 2021, tendo sua produção apontada a partir de setembro de 2021 devido ao fim do período de transição.

*[Handwritten signatures and initials]*

UBS MISTA Página 3 de 15





Secretaria Municipal da Saúde de São Paulo  
 Coordenadoria de Parcerias e Contratação de Serviços de Saúde - CPCSS  
 Coordenadoria Regional Sudeste

R015 - 2015 - Rede Assistencial da Supervisão Técnica de Saúde Vila Prudente/Sapopemba - SPDM

Ano: 2021 3º Trimestre

R015 - 2015 - Rede Assistencial da Supervisão Técnica de Saúde Vila Prudente/Sapopemba - SPDM	Produção Trimestral WEBSAASS											Base de Cálculo Déficit de Equipe (Equipe Mínima)- TOTAL			Cálculo desconto Eq. Mínima - Meta Prevista			Trava 100%		
	Julho			Agosto			Setembro			TOTAL TRIMESTRE			Déficit Profissional PMSP	Média de Produção Mensal/por profissional	Total de Produção	Total REAL	Total PREV	Total %	Total %	
	REAL	PREV	%	REAL	PREV	%	REAL	PREV	%	Total REAL	Total PREV	Total %								
<b>UBS - UNIDADE BÁSICA DE SAÚDE</b>																				
Nº ATENDIMENTO INDIVIDUAL ODONTO CLÍNICA BÁSICA	243	192	126,56%	262	192	136,46%	109	192	56,77%	614	576	106,60%			0	614	576	106,60%	100,00%	
Nº CONSULTA CLÍNICA GERAL	2165	2499	86,63%	2170	2499	86,83%	2217	2499	88,72%	6552	7497	87,39%	4	263	1052	6552	6445	101,66%	100,00%	
Nº CONSULTA GENERALISTA	383	333	115,02%	370	333	111,11%	369	333	110,81%	1122	999	112,31%			0	1122	999	112,31%	100,00%	
Nº CONSULTA GO	430	1315	32,70%	647	1315	49,20%	538	1315	40,91%	1615	3945	40,94%			0	1615	3945	40,94%	40,94%	
Nº CONSULTA PEDIATRA	580	1131	51,28%	821	1131	72,59%	663	1131	58,62%	2064	3393	60,83%			0	2064	3393	60,83%	60,83%	
Nº CONSULTA PSQUIATRA	69	100	69,00%	83	100	83,00%	88	100	88,00%	240	300	80,00%			0	240	300	80,00%	80,00%	
Nº PROCEDIMENTO INDIVIDUAL ODONTO CLÍNICA BÁSICA	136	672	20,24%	154	672	22,92%	5	672	0,74%	295	2016	14,63%			0	295	2016	14,63%	14,63%	
<b>TOTAL</b>	<b>4006</b>	<b>6242</b>	<b>64,18%</b>	<b>4507</b>	<b>6242</b>	<b>72,20%</b>	<b>3989</b>	<b>6242</b>	<b>63,91%</b>	<b>12502</b>	<b>18726</b>	<b>66,76%</b>	<b>4,0</b>	<b>263</b>	<b>1052</b>	<b>12502</b>	<b>17674</b>	<b>70,74%</b>	<b>69,22%</b>	

TELEATENDIMENTOS	REALIZADA		
	Julho	Agosto	Setembro
CONSULTA MÉDICA	38		
CONSULTA GO	24	4	
ATENDIMENTOS INDIVIDUAIS ODONTO CLÍNICA BÁSICA	133	156	109
CONSULTA PEDIATRIA		13	
<b>FONTE SIGA / TOTAL</b>	<b>195</b>	<b>173</b>	<b>109</b>
<b>TOTAL TRIMESTRE</b>	<b>477</b>		



Secretaria Municipal da Saúde de São Paulo  
 Coordenadoria de Parcerias e Contratação de Serviços de Saúde - CPCSS  
 Coordenadoria Regional Sudeste

R015 - 2015 - Rede Assistencial da Supervisão Técnica de Saúde Vila Prudente/Sapopemba - SPDM

Ano: 2021 3º Trimestre

DÉFICIT EQUIPE MÍNIMA	UBS - UNIDADE BÁSICA DE SAÚDE			
PROFISSIONAL	Julho	Agosto	Setembro	TOTAL TRIMESTRE
TOTAL DO MÊS	0	0	0	
<b>TOTAL</b>	<b>3º Trimestre</b>			<b>0</b>

COMENTÁRIOS E JUSTIFICATIVAS:

A linha de serviço atingiu 69,22% da meta de produção. Não há indicação de desconto de produção e não houve déficit de equipe mínima no período.  
 Produção comprometida por férias, abono, atestado, licença, admissão e demissão.  
 Os profissionais das unidades estão desenvolvendo ações relacionadas ao enfrentamento da pandemia.  
 Todos os apontamentos, assim como dados de teleatendimentos estão pormenorizados nos relatórios P1 de cada mês enviados pelas STS;  
 O trimestre sofreu impacto da situação epidemiológica da atual pandemia da COVID 19 desde 18/03/2020.



Secretaria Municipal da Saúde de São Paulo  
Coordenadoria de Parcerias e Contratação de Serviços de Saúde - CPCSS  
Coordenadoria Regional Sudeste

R015 - 2015 - Rede Assistencial da Supervisão Técnica de Saúde Vila Prudente/Sapopemba - SPDM

Ano:

2021

3º Trimestre

DÉFICIT EQUIPE MÍNIMA	AMA 12 HORAS- PLANTÕES			
	Julho	Agosto	Setembro	TOTAL TRIMESTRE
PROFISSIONAL				
MÉDICO PEDIATRA / 12H		1		1
TOTAL DO MÊS	0	1	0	
TOTAL DE PLANTÕES	3º Trimestre			1

COMENTÁRIOS E JUSTIFICATIVAS:

Houve déficit de equipe mínima no período.



Ano:

**2021**


**3º Trimestre**

R015 - 2015 - Rede Assistencial da Supervisão Técnica de Saúde Vila Prudente/Sapopemba - SPDM	Produção Trimestral WEBSAASS											Trava 100%	
	Julho			Agosto			Setembro			TOTAL TRIMESTRE			Total %
	REAL	PREV	%	REAL	PREV	%	REAL	PREV	%	Total REAL	Total PREV	Total %	
<b>CAPS II INFANTO JUVENIL</b>													
Nº PACIENTE COM CADASTRO ATIVO CAPS (RAAS)	193	155	124,52%	211	155	136,13%	209	155	134,84%	613	465	131,83%	100,00%
<b>TOTAL</b>	<b>193</b>	<b>155</b>	<b>124,52%</b>	<b>211</b>	<b>155</b>	<b>136,13%</b>	<b>209</b>	<b>155</b>	<b>134,84%</b>	<b>613</b>	<b>465</b>	<b>131,83%</b>	<b>100,00%</b>

DÉFICIT EQUIPE MÍNIMA	CAPS			
PROFISSIONAL	Julho	Agosto	Setembro	TOTAL TRIMESTRE
TOTAL DO MÊS	0	0	0	
TOTAL	3º Trimestre			0

**COMENTÁRIOS E JUSTIFICATIVAS:**

A linha de serviço atingiu 100% da produção. Não há indicação de desconto de produção. Não houve déficit de equipe mínima no período.



R015 - 2015 - Rede Assistencial da Supervisão Técnica de Saúde Vila Prudente/Sapopemba - SPDM	Produção Trimestral WEBSASS										Cálculo desconto Eq. Mínima - 100%		
	Julho		Agosto		Setembro		TOTAL TRIMESTRE		Meta		Meta	Previsão	Total %
APÓIO DIAGNÓSTICO	REAL	PREV	%	REAL	PREV	%	REAL	PREV	%	Total REAL	Total PREV	Total %	
Nº BIÓPSIA DE PROSTATA	8	10	80,00%	10	10	100,00%	6	10	60,00%	24	30	80,00%	
Nº BIÓPSIA DE TIREÓIDE	13	14	92,86%	14	14	100,00%	13	14	92,86%	40	42	95,24%	
Nº MAMOGRAFIA	34	20	170,00%	15	20	75,00%	14	20	70,00%	63	60	105,00%	
Nº COLON/ENDOSCÓPIA	102	150	68,00%	78	150	52,00%	120	150	80,00%	300	450	66,67%	
Nº ECOCARDIOGRAFIA COM E SEM DOPPLER	313	356	87,92%	278	662	41,98%	278	662	41,99%	921	1680	54,82%	
Nº ELETROENCEFALOGRAFIA	61	60	101,67%	50	60	83,33%	63	60	105,00%	174	180	96,67%	
Nº ESPINOMETRIA	407	400	101,75%	356	60	83,33%	445	708	62,85%	1208	1816	66,52%	
Nº M.A.P.A	111	148	87,84%	136	277	49,10%	155	277	55,96%	421	702	59,97%	
Nº BAIXO X.COM LAUDO	231	210	110,00%	224	210	106,19%	132	249	53,01%	618	618	100,00%	
Nº TESTE ERGOMÉTRICO	608	577	105,37%	602	577	104,33%	617	577	110,40%	1847	1731	106,70%	
Nº ULTRASSONOGRAFIA COM DOPPLER(DOPPLER VASCULAR)	1321	1406	93,95%	1276	1406	90,75%	1207	1406	85,85%	3804	4218	90,18%	
Nº ULTRASSONOGRAFIA MORFOLÓGICA	15	16	93,75%	15	16	93,75%	11	16	68,75%	41	48	85,42%	
Nº ULTRASSONOGRAFIA OBSTÉTRICO COM DOPPLER	8	16	50,00%	12	16	75,00%	10	16	62,50%	30	48	62,50%	
<b>TOTAL</b>	<b>4150</b>	<b>4053</b>	<b>102,39%</b>	<b>4384</b>	<b>4925</b>	<b>89,02%</b>	<b>4326</b>	<b>4935</b>	<b>87,84%</b>	<b>12860</b>	<b>13903</b>	<b>92,50%</b>	

LIVRE DEMANDA	Produção Trimestral WEBSASS				TOTAL TRIMESTRE	
	Julho		Agosto		Setembro	
REALIZADO	PREV	REALIZADO	PREV	REALIZADO	PREV	
Nº BIÓPSIA DE MAMA	32	33	21	21	86	
Nº BIÓPSIA DE MEDULA	2	4	3	3	9	
Nº BAIXO X SIMPLES	1490	2088	2070	2070	5648	
Nº ELETROCARDIOGRAFIA	228	245	249	249	722	

**COMENTÁRIOS E JUSTIFICATIVAS:**

A linha de serviço atingiu 81,90% da produção. Não há indicação de desconto de produção.  
Em 27/08/2021 foi publicado Termo Aditivo nº48/2021 com objetivo de adiantamento: Inclusão de custeio e investimento para extensão do horário de funcionamento até as 22hs de segunda a sábado, para a realização de serviços ambulatoriais de consultas, exames, pequenas cirurgias, e cirurgias de baixo risco, conforme PROLETO AVANÇADA SAÚDE – Cirurgias e Exames, na unidade Hospital Dia Vila Prudente, nos meses de Agosto e Setembro. Em decorrência da disponibilização de recurso pela SMS os exames e cirurgias começaram a ser realizados a partir de Setembro. Considerando a produção realizada para TA 46 e TA 48 conforme quadro anexo e também considerando as metas para agosto conforme TA 46 temos o indicador de produção atingindo 87,38%.

**Acompanhamento Projeto Avanço Saúde (TA Agos/Set e executado a partir de Set/21)**

HD - Hospital Dia Vila Prudente Bloco Cirurgico Exames	Meta CGS AVANÇADA Agos/Set	HD - AVANÇADA		HD - AVANÇADA		HD - AVANÇADA		HD - AVANÇADA	
		Realizado Ago-21	% Meta	Realizado Set-21	% Meta	Realizado Out-21	% Meta	Realizado Nov-21	% Meta
Espornetria	1.416	354	0	340	105	340	436	525	75
Mapa	418	70	0	68	24	68	133	74	101
Holter	458	88	0	85	22	85	138	96	98
Eccardiograma	972	198	0	153	125	248	486		

HD - Hospital Dia Vila Prudente Bloco Cirurgico Exames	Meta CGS AVANÇADA Agos/Set	HD - AVANÇADA		HD - AVANÇADA		HD - AVANÇADA		HD - AVANÇADA	
		Realizado Ago-21	% Meta	Realizado Set-21	% Meta	Realizado Out-21	% Meta	Realizado Nov-21	% Meta
Espornetria (308 X 2 meses)	616	1205	616	100%					
Mapa (129 X 2 meses)	258	210	258	100%					
Holter (129 X 2 meses)	258	266	258	100%					
Eccardiograma (308 X 2 meses)	612	401	621	101%					
Proc. baxaa comp (108 X 2 meses)	216	0	299	138%					

*[Handwritten signature]*

*[Handwritten signatures]*

Ano: **2021** **3º Trimestre**

R015 - 2015 - Rede Assistencial da Supervisão Técnica de Saúde Vila Prudente/Sapopemba - SPDM	Produção Trimestral WEBSAASS											Trava 100%	
	Julho			Agosto			Setembro			TOTAL TRIMESTRE			Total %
	REAL	PREV	%	REAL	PREV	%	REAL	PREV	%	Total REAL	Total PREV	Total %	
APD - ACOMPANHANTE COMUNITÁRIO DE PESSOA COM DEFICIÊNCIA													
Nº PACIENTE ACOMPANHADO PELO PROGRAM. ACOMP.PESSOA DEF.	94	70	134,29%	96	70	137,14%	97	70	138,57%	287	210	136,67%	100,00%
<b>TOTAL</b>	<b>94</b>	<b>70</b>	<b>134,29%</b>	<b>96</b>	<b>70</b>	<b>137,14%</b>	<b>97</b>	<b>70</b>	<b>138,57%</b>	<b>287</b>	<b>210</b>	<b>136,67%</b>	<b>100,00%</b>

DÉFICIT EQUIPE MÍNIMA	REDE PESSOA COM DEFICIÊNCIA			
PROFISSIONAL	Julho	Agosto	Setembro	TOTAL TRIMESTRE
FONOAUDIÓLOGO / 40H	1	1		2
<b>TOTAL DO MÊS</b>	<b>1</b>	<b>1</b>	<b>0</b>	
<b>TOTAL</b>	<b>3º Trimestre</b>			<b>2</b>

**COMENTÁRIOS E JUSTIFICATIVAS:**

A linha de serviços atingiu 100% da produção. Não há indicação de desconto de produção. Houve déficit de equipe mínima no período.




REDE CUIDADO PCD Página 10 de 15



*Handwritten signatures and notes in blue ink.*

H01 - Hospital Dia Vila Prudente Banco Cirurgico Exames	Realizado: 174	141	149	91%
	Realizado: 216	174	149	91%
H02 - Hospital Dia Vila Prudente Banco Cirurgico Exames	Realizado: 124	45	0	45
	Realizado: 124	45	0	45
H03 - Hospital Dia Vila Prudente Banco Cirurgico Exames	Realizado: 124	43	137	35
	Realizado: 124	43	137	35

Agosto		Setembro		TOTAL	
REAL	PREV	REAL	PREV	REAL	PREV
24	24	24	24	48	48
42,86%	42,86%	42,86%	42,86%	42,86%	42,86%

**COMENTARIOS E JUSTIFICATIVAS:**

Houve déficit de equipe mínima no período.

Produção composta por fexs, atendimentos, isolamento domiciliar, atendimento, perda primária, cancelamento de cirurgias por instabilidade clínica, baixa taxa de conversão cirúrgica em algumas especialidades, relativa ao TA n° 46.

Os apontamentos, estão pontuados nos relatórios F1 de cada mês enviados para a diretoria.

Cabe destacar que a Portaria 332/2021 estabeleceu critérios para a retomada da oferta de 100% das agendas nos serviços de especialidades, enquanto for mantida a vigilância da pandemia decorrente da Covid 19.

Excepcional, os critérios de avaliação dos Contratos de Gestão durante a situação de emergência do Município de São Paulo para o enfrentamento da pandemia decorrente da Covid 19.

A linha de serviço atingiu 86,65% da produção. Não há indicação de desconto de produção.

Atenção: a partir do referido mês conforme quadro abaixo.

DEFICIT EQUIPE MINIMA	AMEA e HOSPITAL DIA		TOTAL	
	Julho	Agosto	Setembro	TOTAL
MEDICO NEUROLOGISTA / 12H	1	1	1	3
	1	1	1	3
MEDICO ENDOCRINOLOGISTA / 12H	1	1	1	3
	1	1	1	3
MEDICO CARDIOLOGISTA / 12H	1	1	1	3
	1	1	1	3
MEDICO DERMATOLOGISTA / 12H	2	2	2	6
	2	2	2	6

HOSPITAL DIA CONSULTA CIRURGIA		Agosto		Setembro		TOTAL TRIMESTRE	
REAL	PREV	REAL	PREV	REAL	PREV	REAL	PREV
54	42	18	42	42	0,00%	72	72
57,14%	57,14%	57,14%	57,14%	57,14%	57,14%	57,14%	57,14%

AMEA - ESPECIALIDADES		Agosto		Setembro		TOTAL TRIMESTRE	
REAL	PREV	REAL	PREV	REAL	PREV	REAL	PREV
604	678	576	678	678	84,96%	2034	2276
89,09%	89,09%	89,09%	89,09%	89,09%	89,09%	89,09%	89,09%



Ano:

**2021**

**3º Trimestre**

R015 - 2015 - Rede Assistencial da Supervisão Técnica de Saúde Vila Prudente/Sapopemba - SPDM	Produção Trimestral WEBSAASS												Trava 100%
	Julho			Agosto			Setembro			TOTAL TRIMESTRE			Total %
	REAL	PREV	%	REAL	PREV	%	REAL	PREV	%	Total REAL	Total PREV	Total %	
<b>SRT I - SERVIÇO RESIDENCIAL TERAPÊUTICO I</b>													
Nº LEITOS / Nº MORADORES	8	8	100,00%	8	8	100,00%	8	8	100,00%	24	24	100,00%	<b>100,00%</b>
<b>SRT II - SERVIÇO RESIDENCIAL TERAPÊUTICO II</b>													
Nº LEITOS / Nº MORADORES	7	8	87,50%	8	8	100,00%	8	8	100,00%	23	24	95,83%	<b>95,83%</b>
<b>TOTAL</b>	<b>15</b>	<b>16</b>	<b>93,75%</b>	<b>16</b>	<b>16</b>	<b>100,00%</b>	<b>16</b>	<b>16</b>	<b>100,00%</b>	<b>47</b>	<b>48</b>	<b>97,92%</b>	<b>97,92%</b>

DÉFICIT EQUIPE MÍNIMA	SRT - SERVIÇO RESIDENCIAL TERAPÊUTICO			
PROFISSIONAL	Julho	Agosto	Setembro	TOTAL TRIMESTRE
				0
<b>TOTAL DO MÊS</b>	0	0	0	
<b>TOTAL</b>	3º Trimestre			0

**COMENTÁRIOS E JUSTIFICATIVAS:**

A linha de serviços atingiu 97,92% da ocupação. Não há indicação de desconto de produção. E não houve déficit de equipe mínima no período.





Secretaria Municipal da Saúde de São Paulo  
Coordenadoria de Parcerias e Contratação de Serviços de Saúde - CPCSS  
Coordenadoria Regional Sudeste

R015 - 2015 - Rede Assistencial da Supervisão Técnica de Saúde Vila Prudente/Sapopemba - SPDM

Ano: 2021 3º Trimestre

DÉFICIT EQUIPE MÍNIMA	CASA DE PARTO			
	Julho	Agosto	Setembro	TOTAL TRIMESTRE
PROFISSIONAL				
AUXILIAR DE ENFERMAGEM / 36H		1	1	2
TOTAL DO MÊS	0	1	1	
TOTAL	3º Trimestre			2

COMENTÁRIOS E JUSTIFICATIVAS:

Houve déficit de equipe mínima no período.

*Handwritten signatures and initials in blue ink.*

Secretaria Municipal da Saúde de São Paulo											
Coordenadoria de Parcerias e Contratação de Serviços de Saúde - CPSS											
Coordenadoria Regional Sudeste											
R015 - 2015 - Rede Assistencial da Supervisão Técnica de Saúde Vila Prudente/Sapopemba - SPDM											
Relatório Consolidado de Avaliação 3º Trimestre											
Ano 2021											
Dimensões da Avaliação de Desempenho do Contrato											
Modalidades de Atensão	Linhas de Serviço	% do Custo Mensal	Déficit de Equipe Mínima (Profissional)	Déficit de Equipe Mínima MII (Plantão)	Realizada	Prevista	Realizado %	% Final após análise (Trava de 100% quando aplicável)	Resultado		Produção Final
									Produção	Produção Final	
Atenção Básica	EMAD/EMAP	2,14%	0	510	360	141,67%	100,00%	Não há indicação de desconto			
	ESF/ESB/PAVS	40,21%	17	108.083	194.658	55,52%	55,52%	Não há indicação de desconto			
	PAI	2,17%	3	685	720	95,14%	95,14%	Não há indicação de desconto			
	UBS MISTA	11,91%	55	13.025	36.854	35,34%	35,34%	Não há indicação de desconto			
	UBS TRADICIONAL	9,84%	0	12.502	17.674	70,74%	69,22%	Não há indicação de desconto			
	AMA 12h	4,36%	1								
	RAPS/CAPS	2,07%	0	613	465	131,83%	100,00%	Não há indicação de desconto			
	SADT	3,62%		12.860	13.903	92,50%	81,90%	Não há indicação de desconto			
	APD										
	REDE CUIDADO PCD (CFR/APD/NIR)	0,93%	2	287	210	136,67%	100,00%	Não há indicação de desconto			
Atenção Ambulatorial	HD/HC CIRURGIAS										
	HD / HORA CERTA										
	AMBULATORIO ESPECIALIDADES	19,05%	7	23.526	29.810	78,92%	78,46%	Não há indicação de desconto			
	AMA E	1,16%	0	47	48	97,92%	97,92%	Não há indicação de desconto			
	SRT	1,16%	0	47	48	97,92%	97,92%	Não há indicação de desconto			
	CASA DE PARTO	2,55%	2								
Atenção Especializada	REDE CUIDADO PCD (CFR/APD/NIR)	0,93%	2	287	210	136,67%	100,00%	Não há indicação de desconto			
	APD										
	RAPS/CAPS	2,07%	0	613	465	131,83%	100,00%	Não há indicação de desconto			
	SADT	3,62%		12.860	13.903	92,50%	81,90%	Não há indicação de desconto			
	APD										
	REDE CUIDADO PCD (CFR/APD/NIR)	0,93%	2	287	210	136,67%	100,00%	Não há indicação de desconto			
	HD/HC CIRURGIAS										
	HD / HORA CERTA										
	AMBULATORIO ESPECIALIDADES	19,05%	7	23.526	29.810	78,92%	78,46%	Não há indicação de desconto			
	AMA E	1,16%	0	47	48	97,92%	97,92%	Não há indicação de desconto			
Atenção Emergência	CASA DE PARTO	2,55%	2								
	SRT	1,16%	0	47	48	97,92%	97,92%	Não há indicação de desconto			
	AMA E	1,16%	0	47	48	97,92%	97,92%	Não há indicação de desconto			
	AMBULATORIO ESPECIALIDADES	19,05%	7	23.526	29.810	78,92%	78,46%	Não há indicação de desconto			
	HD / HORA CERTA										
	HD/HC CIRURGIAS										
	REDE CUIDADO PCD (CFR/APD/NIR)	0,93%	2	287	210	136,67%	100,00%	Não há indicação de desconto			
	APD										
	SADT	3,62%		12.860	13.903	92,50%	81,90%	Não há indicação de desconto			
	APD										
Custo do Trimestre		Valor TA									
Julho		R\$ 10.304.445,88									
Agosto		R\$ 10.760.777,43									
Setembro		R\$ 11.104.933,95									
Total		R\$ 32.170.157,26									
Desconto Equipe Mínima do Trimestre		Valor do desconto									
Julho		R\$ 191.278,90									
Agosto		R\$ 209.438,77									
Setembro		R\$ 198.288,23									
Total		R\$ 599.005,90									
INFORMAÇÕES ADICIONAIS:											
A Representatividade no Custeio Mensal (Anexo II) do trimestre utiliza como base os TA's vigentes no período.											
Para as Redes onde há mais de um Anexo II no trimestre, os cálculos serão realizados para cada um dos Anexos II/Meses de referência.											
Os cálculos apresentados em CTA são realizados pelo DPC											
* Nas linhas de serviço nas quais estão indicados descontos pelo não cumprimento da meta, estes não serão aplicados devido a prioridade nas ações de enfrentamento a COVID-19 previstas na Portaria SMS-G nº 240/2020.											
OBS.: O valor de desconto de equipe mínima referente ao mês de setembro foi revisado e disponibilizado posterior a reunião de CTA e informado em 07/06/2022 que o ajuste referente ao desconto do valor apurado será realizado no próximo pagamento.											





Dimensões da Avaliação de Desempenho do Contrato

Qualidade

Objetivo	Indicador	Relatório	Parâmetro	STS	Resultado			Pontuação		
					Julho	Agosto	Setembro	Julho	Agosto	Setembro
Pontualidade na Entrega	Pontualidade na entrega de relatórios mensais de prestação de Contas Assistenciais e financeiras		Envio de documentos no prazo		CUMPRIU	CUMPRIU	CUMPRIU	20	20	20
Qualidade da Informação	Preenchimento de prontuários nos seguintes aspectos: legibilidade, assinaturas, CID, exame físico	Q2	≥ 90%	V. Prudente Sapopemba			96,00%			40
Educação Continuada	Execução do plano de educação permanente aprovados pela CRS	Q3	100%	V. Prudente Sapopemba		100,00%			60	
Controle Vacinal	Proporção de crianças com até 12 meses de idade inscritas nas unidades com calendário vacinal completo	Q4A/Q4B	≥ 90%	V. Prudente Sapopemba						
Eficácia do Atendimento da Rede Cegonha	Proporção de gestantes que realizaram procedimentos básicos no pré natal e puerpério	Q5	≥ 75%	V. Prudente Sapopemba	83,51%			40		
Eficácia do Atendimento da Rede Cegonha	Proporção de gestantes que realizaram 7 ou mais consultas de pré natal	Q6	≥ 75%	V. Prudente Sapopemba	79,08%			40		
Satisfação do Usuário	Análise das reclamações recebidas e providências relacionadas	Q7	"a contento"	V. Prudente Sapopemba			A CONTEUDO			40
Atividade do Conselho Gestor	Funcionamento do Conselho Gestor	Q8	≥ 80%	V. Prudente Sapopemba		SUPENSO			JUSIFICADO	
<b>Pontuação Final da Matriz de Indicadores</b>								<b>100</b>	<b>80</b>	<b>100</b>

Qualidade:

As reuniões do Conselho Gestor foram suspensas pela Ordem Interna - SMS 01/2020, de 17 de março de 2020. (Prorrogado 10/02/2021).  
 Justificando o cumprimento não adequado das metas estabelecidas. Não há indicação de desconto.

Validado,

PARTICIPANTES CTA

OSS: Agrimeron Cavalcante da Costa

OSS: Olivia Marie Gaube

OSS: Juliana Rodrigues Monteiro Ponzetto

OSS: Antonio Luiz Volpi

CRS: Rosemary de Oliveira Andradre Coutinho

CRS: Claudia Leal de Roberto

STS: Cenis de Lourdes Maion Foz

STS: Cintia Heger

CPCSS: (Relator) Karina Silva de Oliveira

CPCSS: Maria da Gloria Camargos de Sousa

CPCSS: Virgínia Faria Alves Pena